



ТЕРРИТОРИАЛЬНЫЙ ОРГАН  
ФЕДЕРАЛЬНОЙ СЛУЖБЫ  
ГОСУДАРСТВЕННОЙ СТАТИСТИКИ  
ПО РЕСПУБЛИКЕ МОРДОВИЯ

# СТРОИТЕЛЬНАЯ ДЕЯТЕЛЬНОСТЬ

январь – август 2024

10.10.2024

# СОДЕРЖАНИЕ

Объем работ, выполненных по виду деятельности «Строительство»	3
Строительство жилых домов	8

**1**

**Объем работ, выполненных по виду деятельности «Строительство»**

# ОБЪЕМ РАБОТ, ВЫПОЛНЕННЫХ ПО ВИДУ ДЕЯТЕЛЬНОСТИ «СТРОИТЕЛЬСТВО»

МОРДОВИЯСТАТ

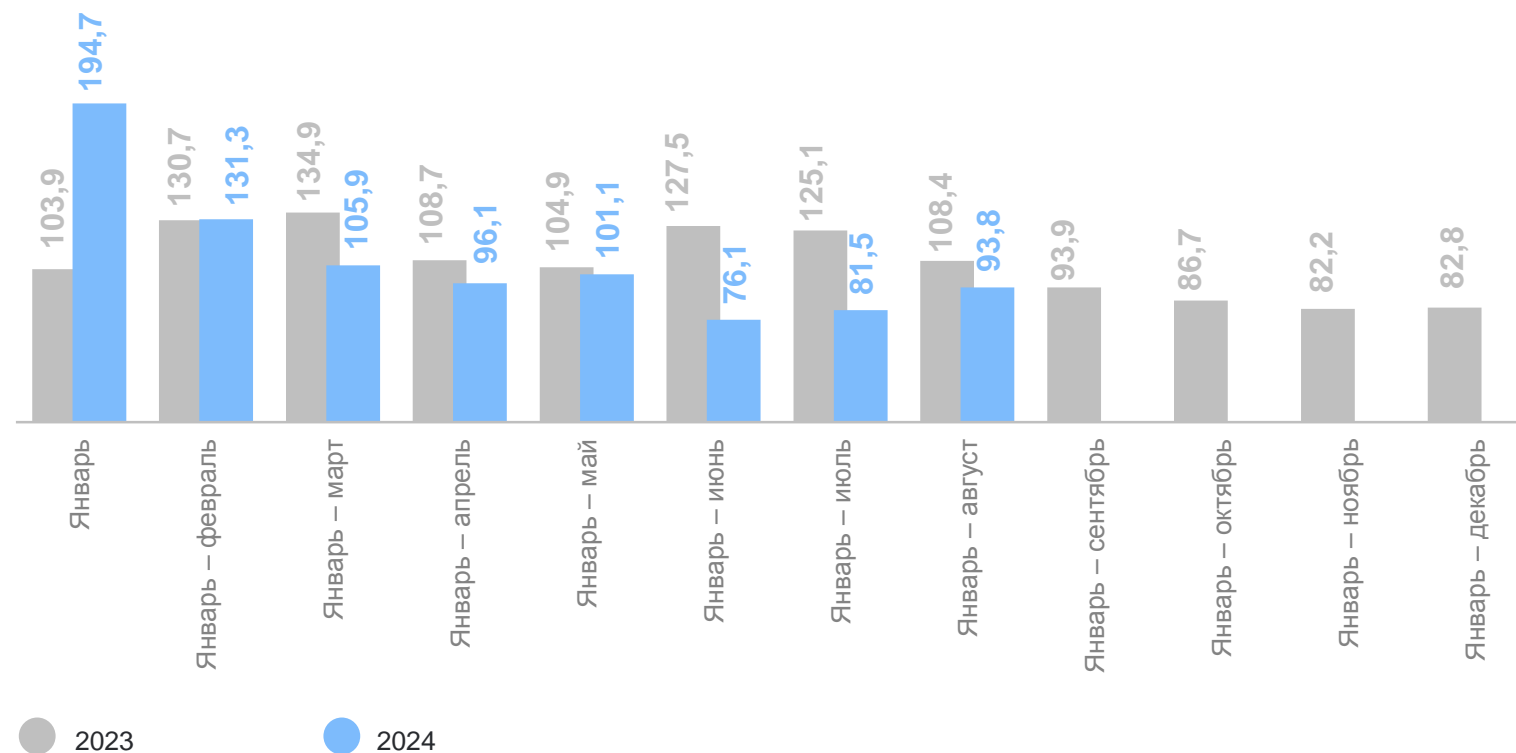
период с начала 2024 г. и 2023 г., индекс физического объема к соответствующему периоду предыдущего года, %

январь – август 2024 г.

**19 967,2** млн рублей

**93,8%**

к январю-августу 2023 года



# ОБЪЕМ РАБОТ, ВЫПОЛНЕННЫХ ПО ВИДУ ДЕЯТЕЛЬНОСТИ «СТРОИТЕЛЬСТВО»

МОРДОВИЯСТАТ

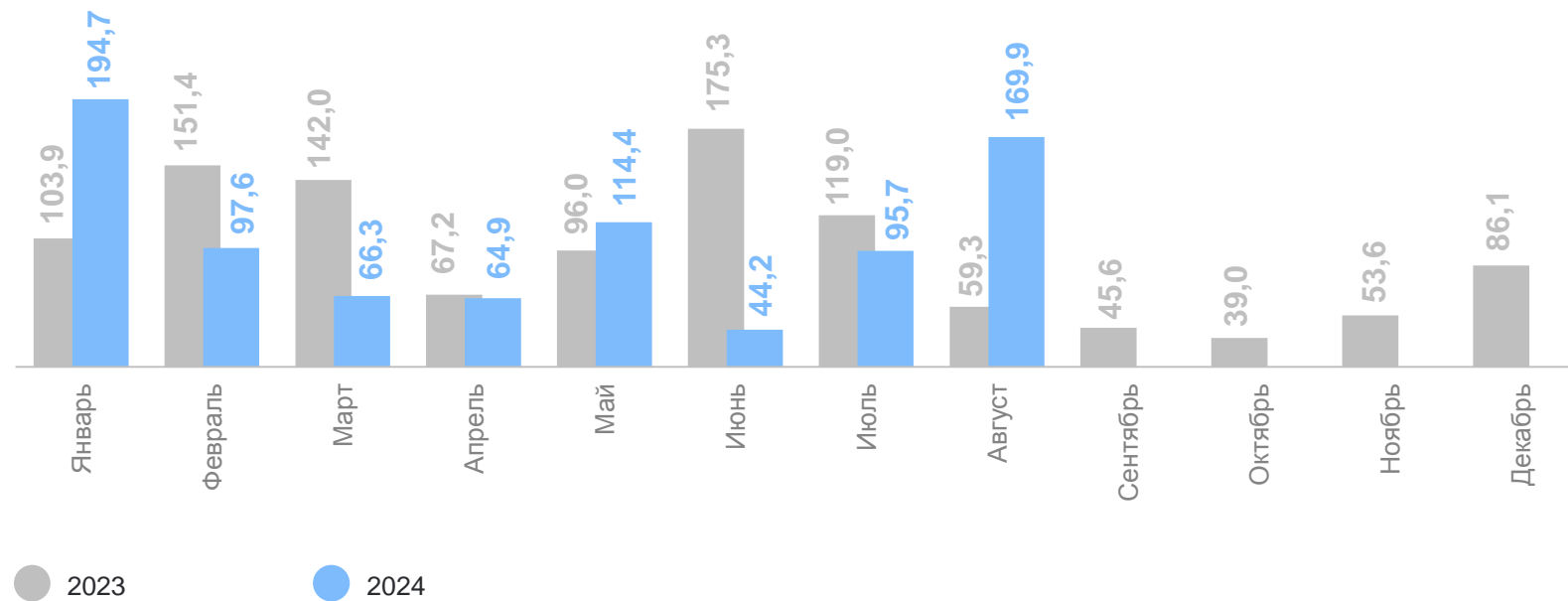
период с начала 2024 г. и 2023 г., индекс физического объема к соответствующему периоду предыдущего года, %

август 2024 г.

**5 053,6** млн рублей

**169,9%**

к августу 2023 года



# СТРУКТУРА ОБЪЕМА РАБОТ ПО ДОГОВОРАМ СТРОИТЕЛЬНОГО ПОДРЯДА

январь – август 2024 г.

МОРДОВИЯСТАТ

Всего

**7 189,3** млн рублей

Строительство зданий

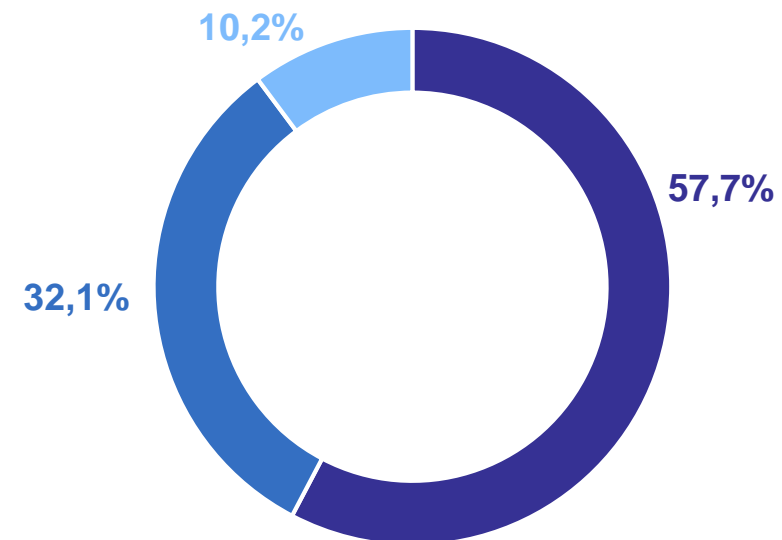
**2 307,3** млн рублей

Строительство инженерных сооружений

**4 147,5** млн рублей

Работы строительные специализированные

**734,5** млн рублей



- Строительство инженерных сооружений
- Строительство жилых и нежилых зданий
- Работы строительные специализированные

# ИНДЕКС ФИЗИЧЕСКОГО ОБЪЕМА ПО ВИДУ ДЕЯТЕЛЬНОСТИ «СТРОИТЕЛЬСТВО»

МОРДОВИЯСТАТ

январь – август 2024 г. к соответствующему периоду 2023 г., %

## Рейтинг регионов ПФО



**5** субъектов  
значение индекса  
**больше**, чем по ПФО

**9** субъектов  
значение индекса  
**меньше**, чем по ПФО

2

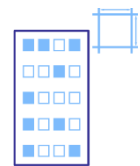
Строительство жилых домов



# СТРОИТЕЛЬСТВО ЖИЛЫХ ДОМОВ

январь – август 2024 г.

Структура введенных жилых домов по категориям застройщиков, %



Всего

**194,5** ↓ **88,9%**  
ТЫС. КВ. М.



Юридическими  
лицами

**36,1** ↓ **40,3%**  
ТЫС. КВ. М.

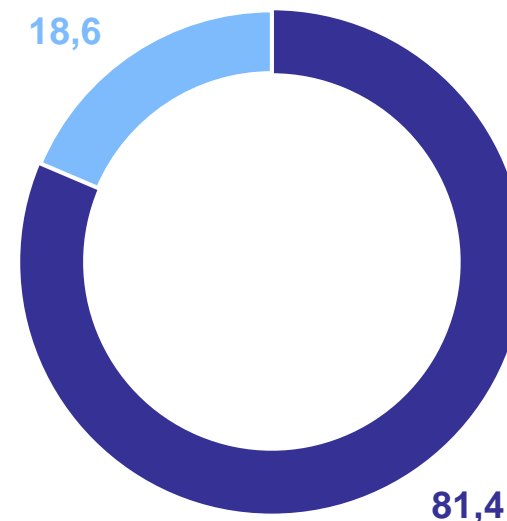


Индивидуальными  
застройщиками

**158,4** ↑ **122,5%**  
ТЫС. КВ. М.

● Понижение

● Повышение



● Индивидуальные застройщики

● Юридические лица

# СТРОИТЕЛЬСТВО ЖИЛЫХ ДОМОВ

период с начала 2024 г. и 2023 г., темп роста (снижения) к соответствующему периоду предыдущего года, %

январь – август 2024 г.

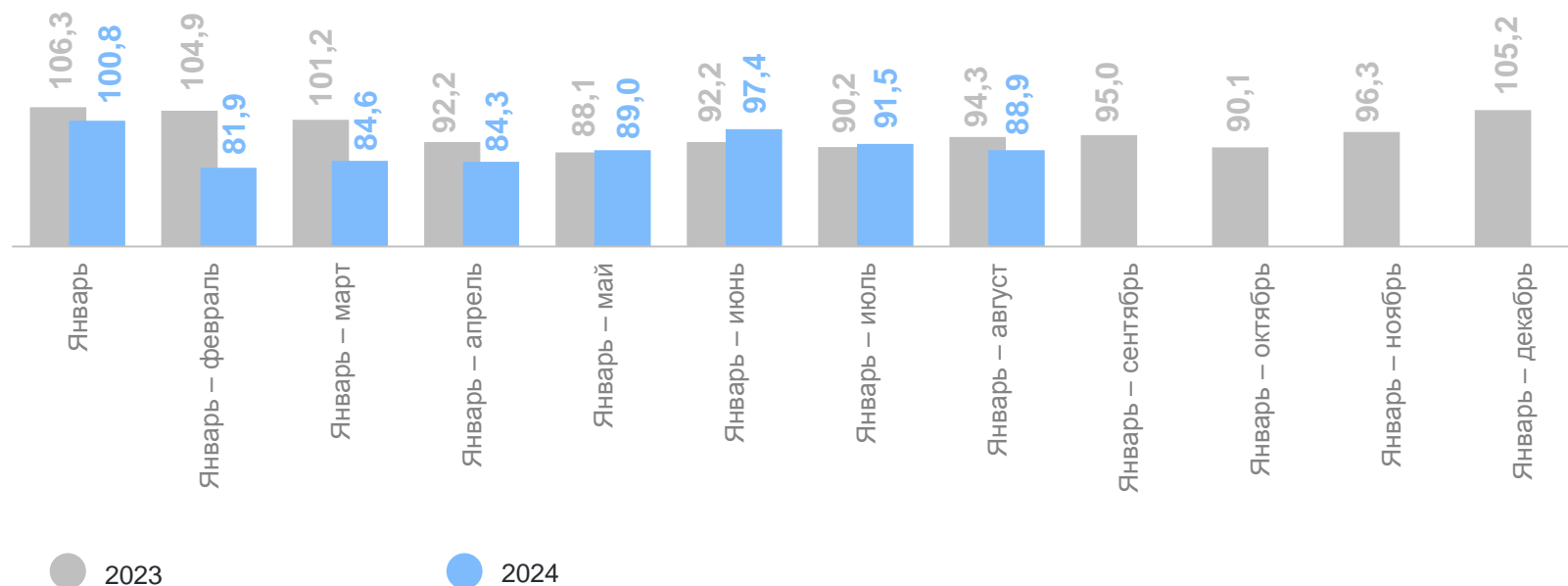
Введено жилых зданий

**1 233** единицы

**194,5** тыс. кв. м.

к соответствующему периоду 2023 года

**88,9%**



# ИНДИВИДУАЛЬНОЕ ЖИЛИЩНОЕ СТРОИТЕЛЬСТВО

период с начала 2024 г. и 2023 г., темп роста (снижения) к соответствующему периоду предыдущего года, %

январь – август 2024 г.

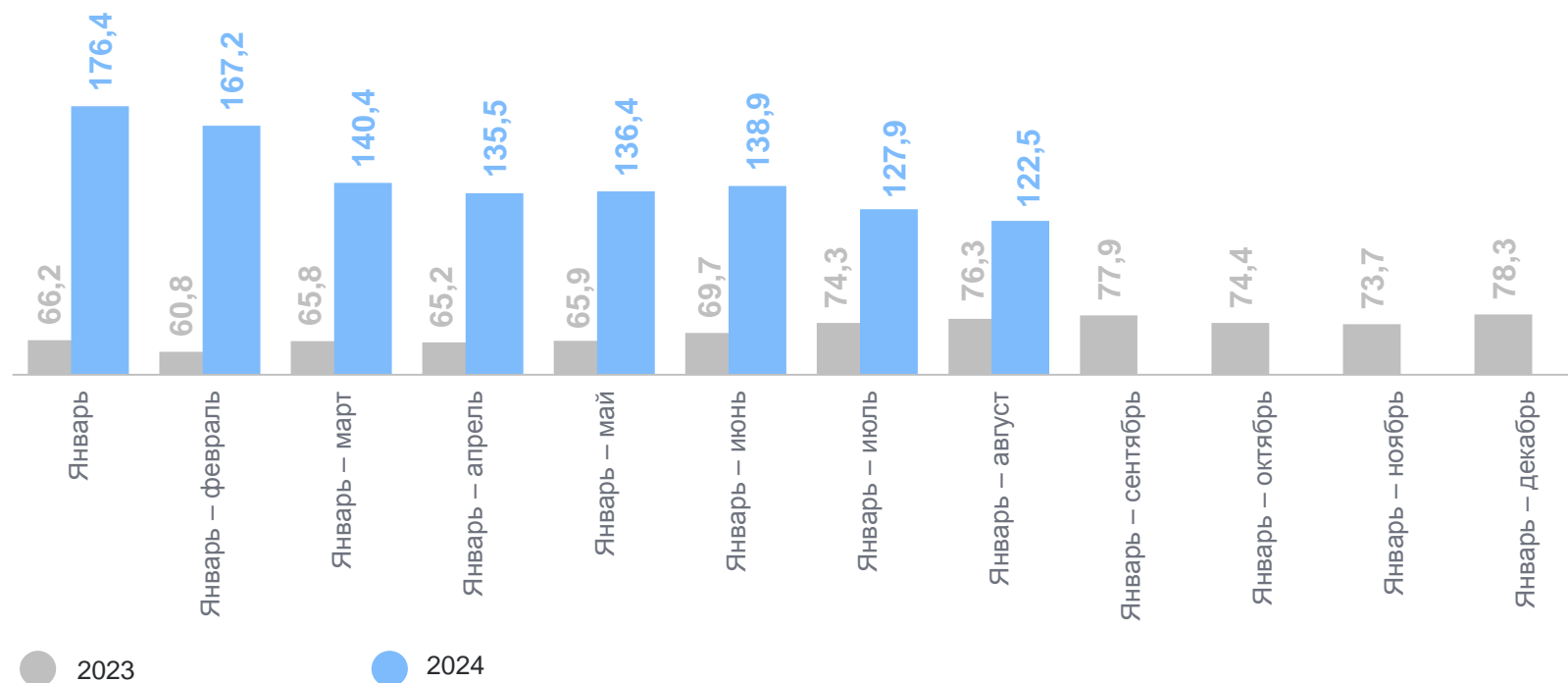
Введено жилых зданий

**1 208** единиц

**158,4** тыс. кв. м.

к соответствующему периоду 2023 года

**122,5%**

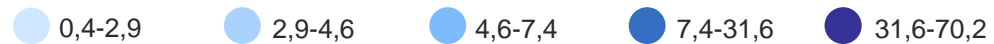
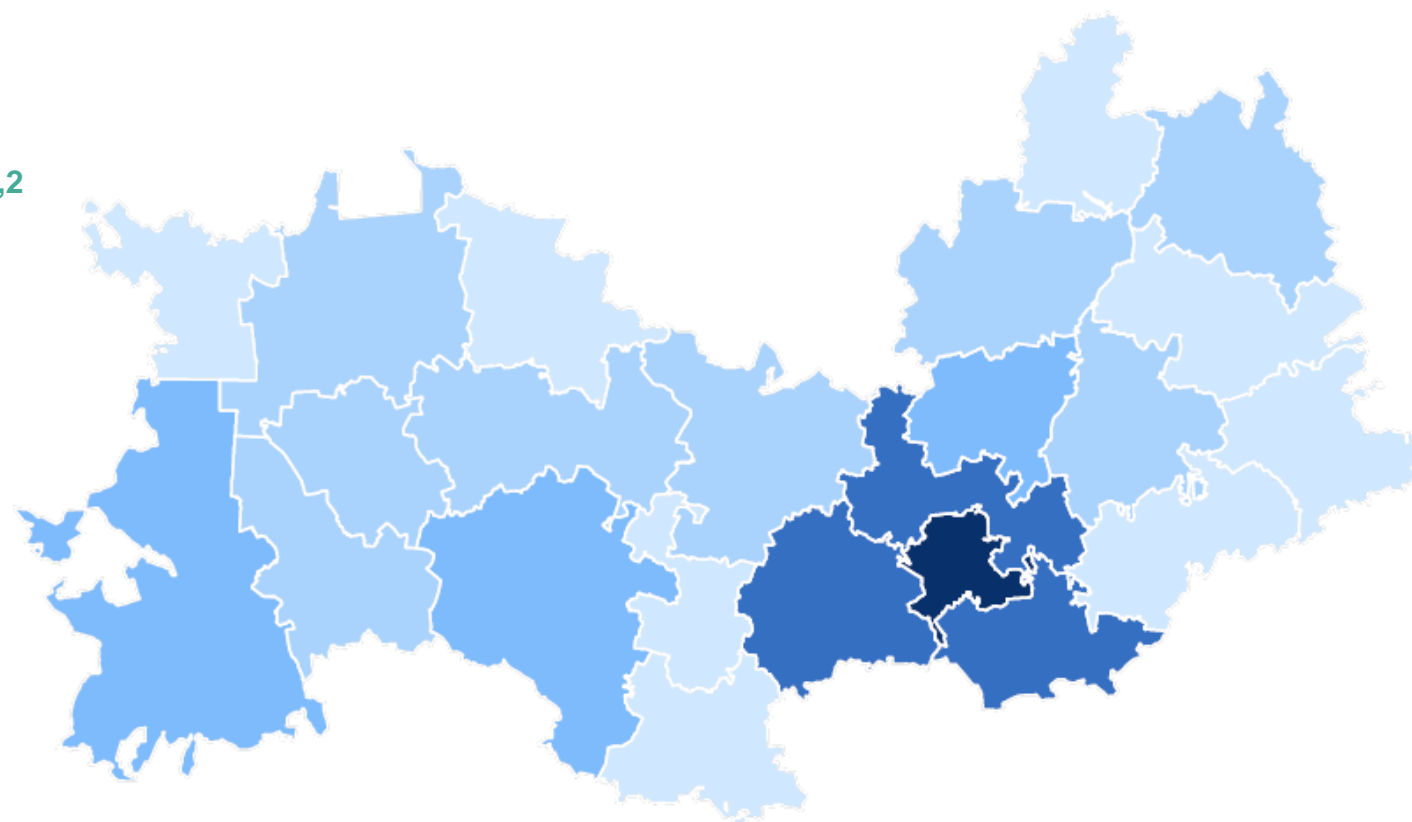


# СТРОИТЕЛЬСТВО ЖИЛЫХ ДОМОВ

январь – август 2024 г., тыс. кв. м. общей площади жилых помещений

МОРДОВИЯСТАТ

## Муниципальные образования с наибольшими и наименьшими значениями



# СТРОИТЕЛЬСТВО ЖИЛЫХ ДОМОВ

январь – август 2024 г.

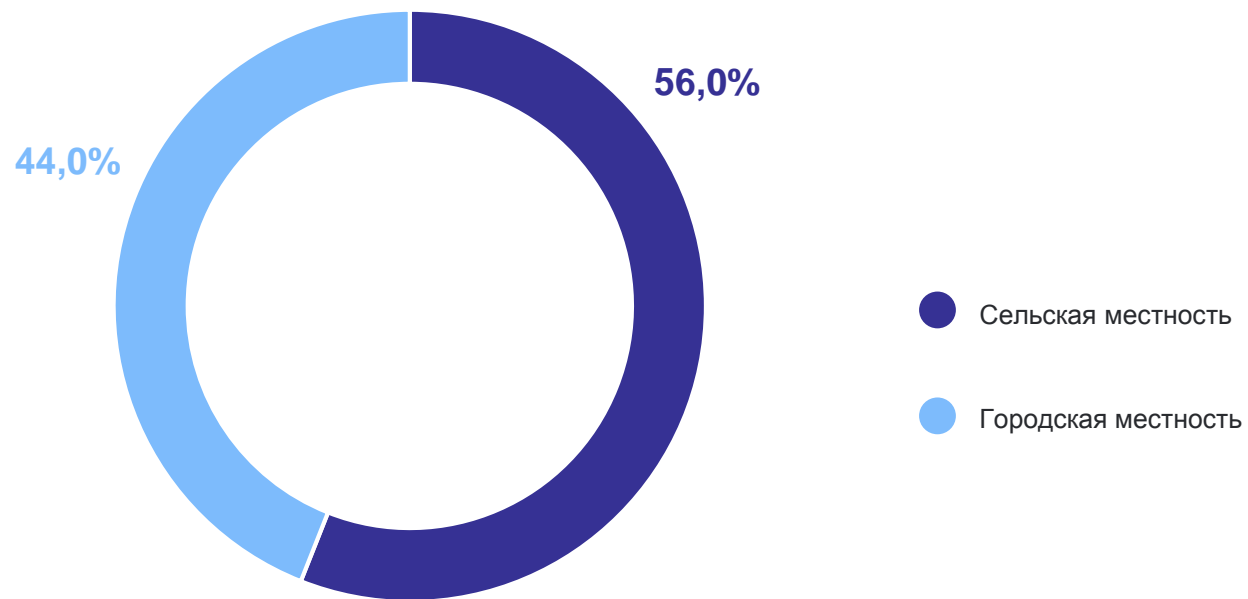
МОРДОВИЯСТАТ

В сельской местности  
построено

**108,8** тыс. кв. м.

к соответствующему  
периоду прошлого года

**131,1%**



# ТЕМПЫ РОСТА (СНИЖЕНИЯ) ОБЪЕМОВ ЖИЛИЩНОГО СТРОИТЕЛЬСТВА

МОРДОВИЯСТАТ

январь – август 2024 г. к соответствующему периоду 2023 г., %

## Ввод общей площади жилых помещений



## Из общего объема - введено населением

